


СОГЛАСОВАНО

Начальник отдела образования
Управления образования
администрации Петропавловск-Камчатского
городского округа


А.А. Захаровская
«23» июня 2020 г.

СОГЛАСОВАНО

Начальник ОГИБДД
УМВД России
по г. Петропавловску-Камчатскому
майор полиции


В.Н. Сергеев
«23» _____ 2020 г.



ПАСПОРТ
обеспечения безопасности дорожного движения
муниципального автономного общеобразовательного учреждения
«Средняя школа №1»
Петропавловск-Камчатского городского округа

Петропавловск-Камчатский городской округ

Содержание:

I. Справочные сведения.....	3
II. Приложения.....	10
1. Совместный план работы образовательного учреждения и подразделения пропаганды Госавтоинспекции по профилактике детского дорожно-транспортного травматизма на текущий учебный год.....	10
2. Результаты мониторинга 2019 года по безопасности дорожного движения, справка о результатах мониторинга, проведённого в 2019-2020 учебном году. Основные задачи на текущий учебный год.....	13
3. Перечень основных нормативных актов, программ и планов по предупреждению дорожно – транспортного травматизма в образовательном учреждении.....	17
Лист внесения изменений	18

I. СПРАВОЧНЫЕ СВЕДЕНИЯ

Министерство образования и науки Камчатского края

1	Отдел воспитательной работы и дополнительного образования Министерства образования и науки Камчатского края	683000, г. Петропавловск-Камчатский, ул. Советская, д. 35, каб. 416 8 (4152) 42-12-87	Великанова Ольга Николаевна, начальник отдела
2	Приёмная	8 (4152) 42-18-11	-----

Отделы образования муниципальных образований

1	Петропавловск-Камчатский городской округ Департамент социального развития	683000, г. Петропавловск-Камчатский, ул. Ленинская, д. 12 телефон 8 (4152) 235-040, факс 8 (4152) 235-227 Электронный адрес: SekretarU@pkgo.ru	Шайгородский Грант Анатольевич, заместитель Главы - начальник Управления образования администрации Петропавловск- Камчатского городского округа
---	--	--	--

Управление ГИБДД УМВД России по Камчатскому краю

1	Отдел пропаганды УГИБДД	683017, г. Петропавловск-Камчатский, ул. Карьерная, д. 1 «А», каб. № 30 8 (4152) 43-53-12 8962-280-04-02	Волков Андрей Владимирович, Старший инспектор по ОП
2	Дежурный	8 (4152) 46-92-02; 8 (4152) 46-70-26	-----
3	Отдел надзора	8 (4152) 46-85-75	Сафонов Александр Владимирович, заместитель начальника

ОГИБДД, ДПС

1	ОГИБДД УМВД России по г. Петропавловску-Камчатскому	8 (4152) 27-64-15 8 (4152) 27-65-40	Сергеев Виталий Николаевич, и.о.начальника
2	ОР ДПС ГИБДД УМВД России по г.Петропавловску-Камчатскому	8 (4152) 43-53-12	Фёдоров Антон Андреевич, командир

УПРАВЛЕНИЕ ФЕДЕРАЛЬНОЙ СЛУЖБЫ БЕЗОПАСНОСТИ РОССИЙСКОЙ ФЕДЕРАЦИИ ПО КАМЧАТСКОМУ КРАЮ

1	дежурный	8 (4152) 41-25-78
2	приемная	тел./факс: 8 (4152) 41-28-89

ГУЧ ЦУКС МЧС РОССИИ ПО КАМЧАТСКОМУ КРАЮ

1	Приёмная	г. Петропавловск-Камчатский, ул. Вулканная, д. 47 8 (4152) 23-99-99; 8 (4152) 41-22-22
2	Для связи по сотовому телефону	01; 010; 001
3	С телефонов всех операторов связи	112

УЧРЕЖДЕНИЯ ЗДРАВООХРАНЕНИЯ

1	ГБУЗ Камчатского края «Городская станция скорой медицинской помощи»	г. Петропавловск-Камчатский, ул. Ак. Королёва, д. 61/1 03
2	Для связи по сотовому телефону	030; 003
3	ГБУЗ «Камчатская краевая больница им. А.С. Лукашевского»	г. Петропавловск-Камчатский, ул. Ленинградская, д. 112 травматология 8 (4152) 42-37-02
4	ГБУЗ «Камчатская краевая детская поликлиника»	г. Петропавловск-Камчатский, ул. Орджоникидзе, д. 7 8 (4152) 23-04-24

УМВД РОССИИ ПО КАМЧАТСКОМУ КРАЮ

1	Полиция	02
2	Для связи по сотовому телефону	020; 002

ЭКСТРЕННАЯ СЛУЖБА

г. Петропавловска-Камчатского

1	Единая диспетчерская служба	112
---	-----------------------------	-----

ТЕЛЕФОН ДОВЕРИЯ

1	«Психологическая помощь»	г. Петропавловск-Камчатский 8 (4152) 44-22-42
2	УМВД России по Камчатскому краю	8 (4152) 42-53-53
3	Горячая линия «Ребёнок в опасности»	8 (4152) 23-06-53
4	Бесплатный круглосуточный детский телефон доверия	8-800-200-01-22

ОБРАЗОВАТЕЛЬНЫЕ УЧРЕЖДЕНИЯ, ОКАЗЫВАЮЩИЕ ПСИХОЛОГО-ПЕДАГОГИЧЕСКУЮ ПОМОЩЬ НЕСОВЕРШЕННОЛЕТНИМ

1.	КГБОУ «Камчатский центр психолого-педагогической реабилитации и коррекции»	683032, г. Петропавловск-Камчатский, ул. Атласова, д.22 8 (4152) 42-22-86	Прозорова Елена Викторовна, директор
----	--	---	---

I. Руководитель образовательного учреждения: *Беликов Сергей Викторович, тел.: 422-415*

Заместитель руководителя образовательного учреждения, курирующий вопросы по безопасности дорожного движения: *Ильина Наталья Валерьевна, тел.: 422-166, Дьяченко Игорь Викторович, тел.: 422-166, Мадысова Светлана Васильевна, тел.: 422-026.*

Педагог-организатор ОБЖ: *Мародудов Олег Джорджиевич, тел.: 422-166*

Сотрудник ГИБДД закрепленный за образовательным учреждением: *по согласованию.*

Количество обучающихся детей всего: *1032 человек*

№ п/п	Классы (группы)	Количество обучающихся (воспитанников)
1	дошкольники	294
2	1-4 классы	312
3	5-9 классы	340
4	10-11 классы	86

Места расположений уголков по безопасности дорожного движения: *стенд-холл, уголки безопасности по группам – памятки, анкеты для родителей, информационные брошюры, стихи, загадки; рекреация 1 этажа («Памятка юному пешеходу», «Как правильно переходить дорогу», «Безопасная дорога к дому»); рекреация 2 этажа («Кто такой пешеход», «Как оказать первую помощь», «Кто такой пассажир», «Безопасная дорога к дому», «Какие бывают ДТП»).*

Кабинет по организации безопасности дорожного движения: *отсутствует*

Ответственный за кабинет по организации безопасности дорожного движения: *отсутствует*

Транспортная площадка (автогородок) или мобильный автогородок в образовательном учреждении: *имеется мобильный автогородок*

Методическая литература и наглядные пособия:

- *О.Ю. Старцева «Школа дорожных наук: Дошкольникам о правилах дорожного движения»;*
- *Н.В. Коломеец Формирование культуры безопасного поведения у детей 3-7 лет: «Азбука безопасности», конспекты занятий, игры»;*
- *К.Ю. Белая «Формирование основ безопасности у дошкольников»;*
- *Г.Д. Беляевскова, Е.А. Мартынова, О.Н. Сирченко, Э.Г. Шамаева «Правила дорожного движения для детей 3-7 лет» занятия, целевые прогулки, утренники, экскурсии;*
- *Н.Н. Андреева, Н.Л. Князева, Р.Б. Стеркина «Безопасность: учебное пособие по основам безопасности жизнедеятельности детей старшего дошкольного возраста»;*
- *И.А. Лыкова, В.А. Шипунова «Дорожная азбука. Детская безопасность: учебно-*

- методическое пособие для педагогов, практическое руководство для родителей»;
- В.А. Шипунова «Детская безопасность»;
 - Воронова Е.А. Красный, желтый, зеленый. ПДД во внеклассной работе;
 - Миткалева Е.М. Сборник сценариев по основам безопасности жизнедеятельности. Начальная школа;
 - В.И. Ковалько «Игровой модульный курс по ПДД или школьник вышел на улицу»;
 - Правила дорожного движения РФ;
 - Федеральная целевая программа «Повышение безопасности дорожного движения»

Школьный автобус: *отсутствует*

Занятия по безопасности дорожного движения проводятся со второй младшей группы, возраст детей от 3 до 7 лет и в 1-11х классах.

Количество занятий (часов) по безопасности дорожного движения по программе «Окружающий мир», «ОБЖ» в классах по параллелям

№ п/п	Классы	Количество занятий (часов)	Количество обучающихся, изучающих ПДД	Название программы
1	Дошкольники	Средняя группа – 7 ч. (20 мин.) Старшая группа – 8 ч. (25 мин.) Подготовительная к школе группа – 9 ч. (25 мин.)	274	Примерная общеобразовательная Программа дошкольного образования под ред. Вераксы Н.Е., -образовательная область «Безопасность», раздел «Безопасность на дорогах». -образовательная область «Художественное творчество»: творческие продуктивные занятия. -образовательная область «Чтение художественной литературы»
2	1-4 классы	1-4 кл. – 68ч.	312	Окружающий мир
3	5-9 классы	5-9 кл. – 35 ч.	340	ОБЖ
4	10-11 классы	10-11 кл. – 35ч.	86	ОБЖ

Формы проведения занятий по безопасности дорожного движения (беседы, классные часы, факультативы, практические занятия на автогородке, игры, утренники и т. д.):

№ п/п	Наименование мероприятия	Количество участников, принявших участие	ФИО, должность ответственного исполнителя
-------	--------------------------	--	---

1.	<p>Анкета для воспитателей и родителей «Дорожная грамотность».</p> <p>Консультация для педагогов «Ребёнок на улицах города».</p> <p>Информация в уголки для родителей: «Родителям о правилах дорожного движения», «Памятка для родителей по воспитанию грамотного пешехода», «Соблюдение правил в автомобиле». Для самостоятельных игр детей изготовление пособий: макеты улиц, схемы прилегающей территории, дидактические игры, настольные обучающие игры, напольные дорожные знаки, атрибуты к сюжетно-ролевым играм.</p> <p>В ходе режимных моментов: беседы с целью уточнения и закрепления знаний детей о правилах поведения на улице, о ПДД, о различных видах транспортных средств, экскурсии и целевые прогулки и т.д.</p> <p>Проведение консультаций общих и индивидуальных на темы: «Памятка для воспитателей по предупреждению детского дорожно-транспортного травматизма», «Создание игровой среды в группах по закреплению знаний ПДД и поведения в общественном транспорте». Проведение познавательно-игрового мероприятия с участием сотрудника ГИБДД и родителей на тему «Правила дорожного движения».</p>	274 воспитанника	заместитель директора по ВМР Мадясова С.В., воспитатели, инструктор по физической культуре
2.	Презентация «Безопасность движения»	300 учащихся	Классные руководители 1-4 классов
3.	Показ видеоролика «Дети на дороге»	220 учащихся	Классные руководители 5-7 классов
4.	Проведение агитбригад с ЮИДД «Клаксон»	300 учащихся	Руководитель школьного отряда ЮИДД, социальный педагог

5.	Выпуск и раздача брошюр по ПДД для учащихся 1-4 классов	300 учащихся	социальный педагог
6.	Проведение викторины «Осторожно на дороге»	75 учащихся	Руководитель школьного отряда ЮИДД, социальный педагог, совместно с классными руководителями
7.	Проведение бесед совместно с инспектором ГИБДД	480 учащихся	Н.В. Ильина, зам. директора по ВР

Частота проведения пятиминуток-напоминаний по безопасности дорожного движения для обучающихся (воспитанников) по параллелям в неделю

№ п/п	Классы (группы)	Форма проведения	Количество обучающихся (воспитанников)	Сроки	Ответственный
1	Дошкольники	Наблюдения, экскурсии, чтение художественной литературы, заучивание стихов, рассматривание картин и иллюстраций, НОД, развлечения, конкурсы, соревнования, игры (подвижные, дидактические, сюжетно-ролевые), просмотр видео-диафильмов, беседы, обсуждение ситуаций, самостоятельная деятельность.	274	1-2 раза в неделю	Воспитатели
2	1-4 классы	Беседа, агитбригада	312	согласно плана работы	Классные руководители, руководитель ЮИДД
3	5-9 классы	Беседа	340	согласно плана	Классные руководители

				работы	
4	10-11 классы	Беседа	86	согласно плана работы	Классные руководители

II. Руководитель отряда юных инспекторов дорожного движения «Клаксон»:
Овчинникова Юлия Викторовна.

Количество отрядов юных инспекторов движения (ЮИД): 1

Количество детей в отрядах юных инспекторов движения (ЮИД): 15 человек

Количество и место выступлений юных инспекторов движения ЮИД (плановый показатель) на текущий учебный год

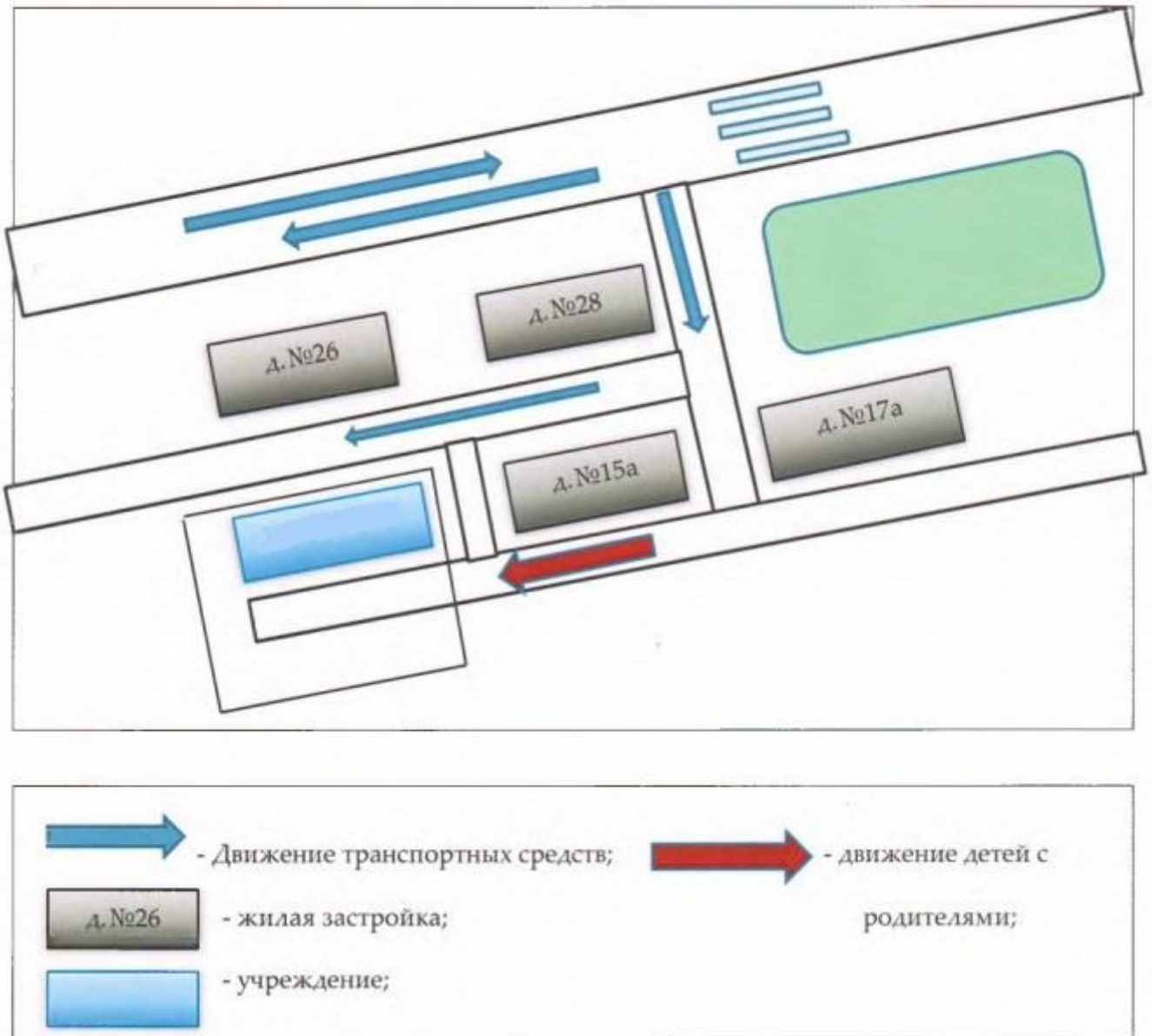
№ п/п	Место	Тема	Целевая аудитория (нач.классы, д/сад, и т.д.)	Количество присутствующих	Сроки	Ответственный
1	МАОУ «Средняя школа №1»	Проведение праздника «Посвящение в пешеходы»	учащиеся 1 классов		сентябрь	педагоги организаторы
2	МАОУ «Средняя школа №1»	Занятия по теме: «Улица полна неожиданностей».	Дошкольники, учащиеся начальных классов		октябрь	Овчинникова Ю.В.
3	КГБОУ ДОД «Камчатский центр детского и юношеского технического творчества»	Конкурс видеороликов «Дорога без риска – вот наша цель!»	обучающиеся образовательных учреждений Камчатского края		ноябрь	Овчинникова Ю.В.
4	МАОУ «Средняя школа №1»	Проведение конкурса рисунков «Правила дорожного движения – наши верные друзья».	Дошкольники, учащиеся начальных классов		ноябрь	Овчинникова Ю.В.
5	КГБОУ ДОД «Камчатский центр детского и юношеского технического творчества»	Краевой конкурс «Перекрёсток»	обучающиеся образовательных учреждений Камчатского края		ноябрь	Овчинникова Ю.В.
6	МАОУ «Средняя школа №1»	Проведение занятий по темам «Зимние дороги», «Маршрут в школу».	Дошкольники, учащиеся начальных классов		декабрь	Овчинникова Ю.В.
7	МАОУ «Средняя школа №1»	Проведение викторины по ПДД.	учащиеся 4-7 классов		декабрь	педагоги-организаторы
8	МАОУ	Смотр газет по ПДД	учащиеся 4-7		Январь-	педагоги-

	«Средняя школа №1»		классов		февраль	организаторы
9	МАОУ «Средняя школа №1»	Проведение занятий по темам «Весенние дороги», «Городской общественный транспорт».	Дошкольники, учащиеся начальных классов		март	Овчинникова Ю.В.
10	МАОУ «Средняя школа №1»	Проведение игры «Знатоки дорожных знаков».	учащиеся 4-7 классов		март	Овчинникова Ю.В.
11	МБОУ ДОД «Станция юных техников»	Муниципальный конкурс по правилам дорожного движения «Дорожная азбука»	обучающиеся образовательных учреждений Камчатского края		май	Овчинникова Ю.В.
12	КГБОУ ДОД «Камчатский центр детского и юношеского технического творчества»	Краевые соревнования юных инспекторов дорожного движения «Безопасное колесо»	обучающиеся образовательных учреждений Камчатского края		апрель-май	Овчинникова Ю.В.
13	МАОУ «Средняя школа №1»	Праздник: «Веселый светофор»	Дошкольники, учащиеся начальных классов		апрель	педагоги-организаторы
14	МАОУ «Средняя школа №1»	Игра по станциям: «Что такое ПДД?» (5-7 кл.)	учащиеся 1-5 кл.		апрель	педагоги-организаторы
15	МАОУ «Средняя школа №1»	Выступление агитбригады отряда ЮИДД «Клаксон» «Я и дорога», «Я - пешеход»	учащиеся начальных классов		ежемесячно	Овчинникова Ю.В.
16	МАОУ «Средняя школа №1»	Занятие-игра по ПДД с макетом дороги.	учащиеся 1-5 кл.		в течение уч. года	Овчинникова Ю.В.

III. Организация дорожного движения вблизи образовательного учреждения

1. по адресу ул. Максимова, д.27а

План-схема района расположения ОУ, пути движения транспортных средств и детей



Удаленность от проезжей части (в метрах): 20-30

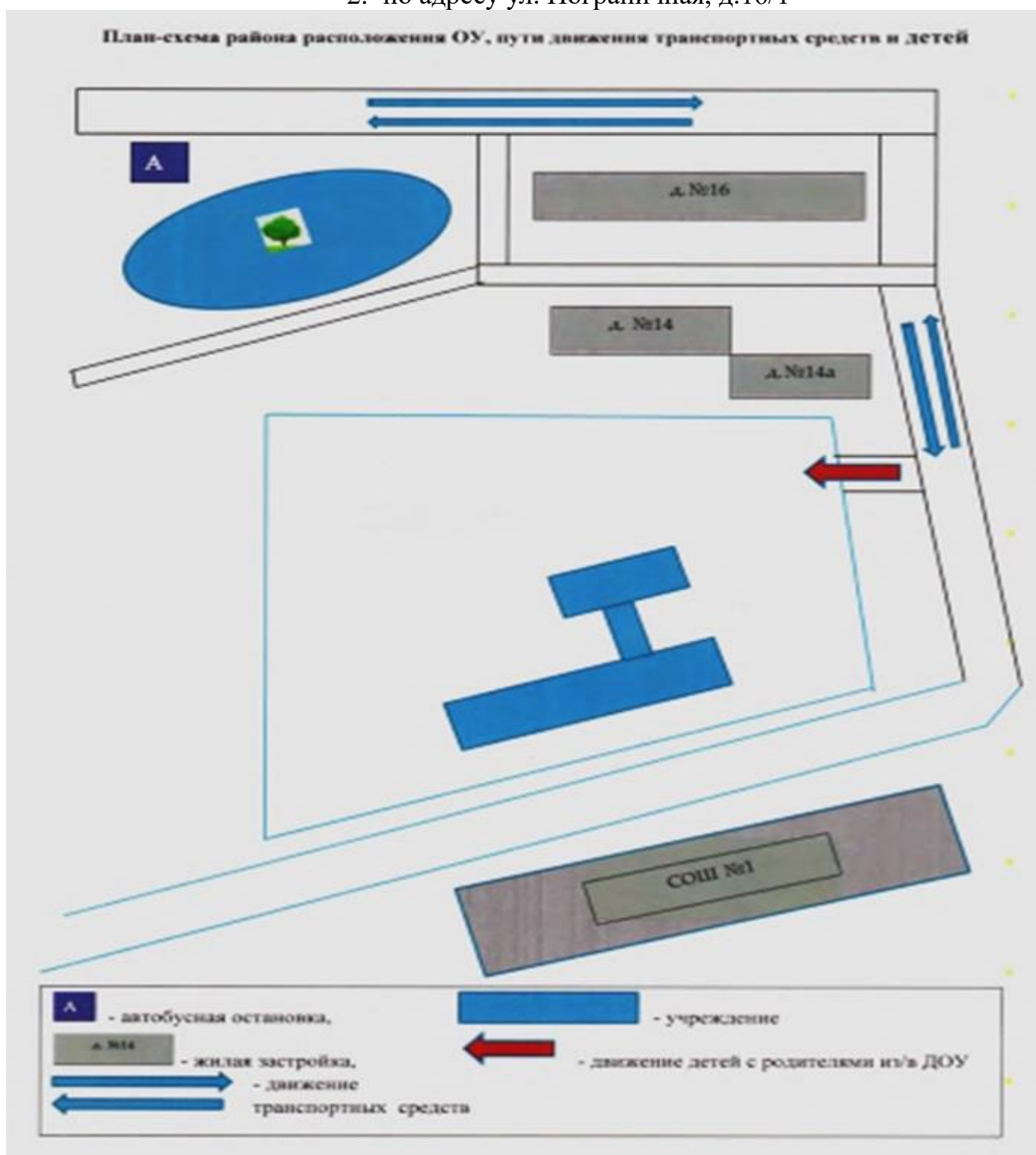
Наличие периметрального ограждения, освещения: *имеется*

Наличие запрещающих знаков при въезде на территорию образовательного учреждения: *отсутствует*

Наличие видеонаблюдения: *имеется*

Наличие искусственных неровностей (*количество*), пешеходных переходов на проезжей части прилегающих дорог: *искусственные неровности - отсутствуют, пешеходный переход – отсутствует.*

2. по адресу ул. Пограничная, д.16/1



Удаленность от проезжей части (в метрах): 10

Наличие периметрального ограждения, освещения: *имеется*

Наличие запрещающих знаков при въезде на территорию образовательного учреждения: *отсутствует*

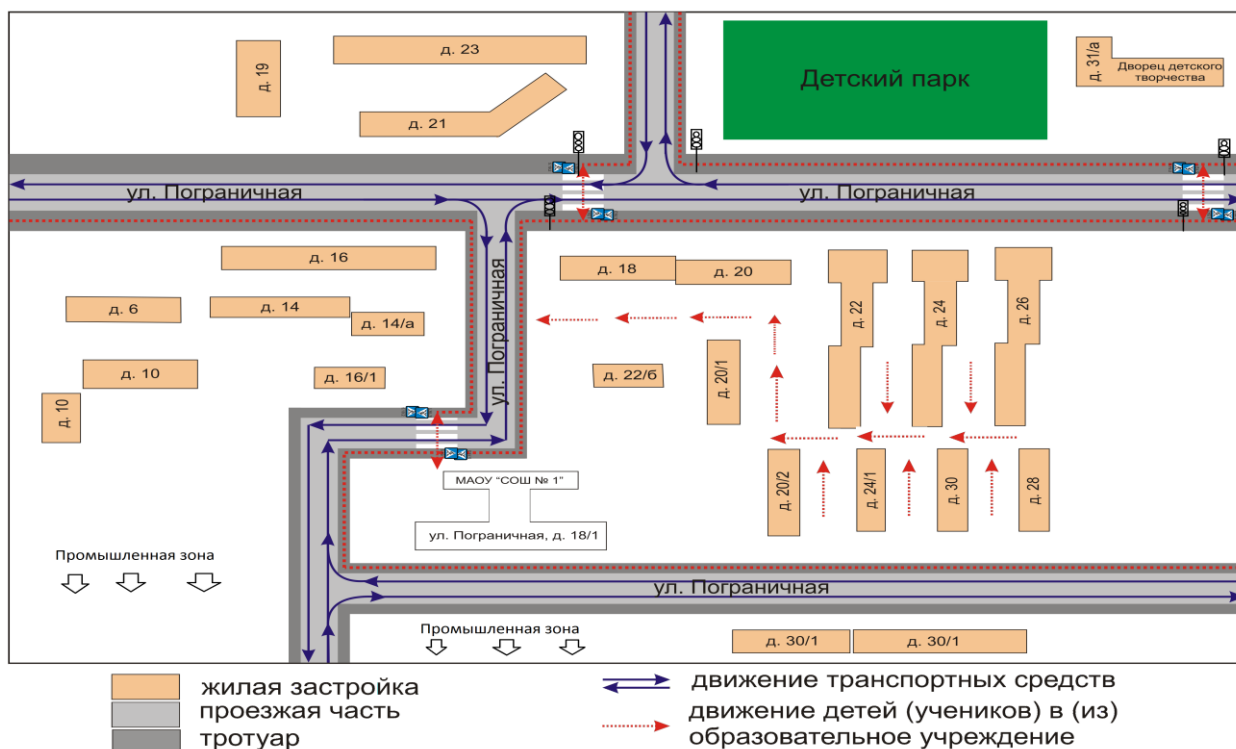
Наличие видеонаблюдения: *отсутствует*

Наличие искусственных неровностей (количество), пешеходных переходов на проезжей части прилегающих дорог: *искусственные неровности – 1 шт., пешеходный переход –*

отсутствует.

3. по адресу ул. Пограничная, д.18/1

План-схема района расположения ОУ, пути движения транспортных средств и детей (учеников)



Удаленность от проезжей части (в метрах): 10-20

Наличие периметрального ограждения, освещения: *имеется*

Наличие запрещающих знаков при въезде на территорию образовательного учреждения: *отсутствует*

Наличие видеонаблюдения: *имеется*

Наличие искусственных неровностей (*количество*), пешеходных переходов на проезжей части прилегающих дорог: *искусственные неровности (2 шт.), пешеходный переход отсутствуют*

IV. Результативность проведения мониторинга дорожно-транспортного травматизма несовершеннолетних в образовательном учреждении

Сведения о пострадавшем (ФИО, год рождения, класс)	Причина и время совершения ДТП	Последствия ДТП для пострадавшего	Принятые меры
-	-	-	-

Показатель деятельности образовательного учреждения по правилам дорожного движения (приложение 2):

№ п.п	Общее число обучающихся данной категории	Количество детей, принявших участие в тестировании	Процент усвоения качества знаний ПДД (по шкале)
1.	Дошкольники – 274 чел.	189	59 чел. - 100%, 112 чел. - 75%, 18 чел. - 50%, 0 чел. - менее 50%
2.	1-4 кл. - 312 чел.	295	64 чел. - 100%, 189 чел. - 75%, 25 чел. - 50%, 17 чел. - менее 50%
3.	5-7 кл. - 223 чел.	136	59 чел. - 100%, 70 чел. - 75%, 6 чел. - 50%, 1 чел. - менее 50%
4.	8-11 кл. - 211 чел.	102	63 чел. - 100%, 31 чел. - 75%, 8 чел. - 50%, 0 чел. - менее 50%

Количество уголков (информационных стендов) с учетом возраста обучающихся	Место расположения уголков (информационных стендов)	Краткое описание содержания уголков (информационных стендов)
10 шт.	Группы	Иллюстрации «Работа Светофора», иллюстрации «Пешеходный переход», правила для родителей «Правила перехода проезжей части дороги», «Правила перевозки детей в автомобиле», дорожные знаки, стихотворения, предлагаемые родителям примерные ситуации на дороге.
2 шт.	Рекреация 1 этажа (начальные классы) Рекреация 2 этажа	«Памятка юному пешеходу», «Как правильно переходить дорогу», «Безопасная дорога к дому». «Кто такой пешеход», «Как оказать первую помощь», «Кто такой пассажир», «Безопасная дорога к дому», «Какие бывают ДТП».

II. ПРИЛОЖЕНИЯ

Приложение 1

Совместный план работы образовательного учреждения и подразделения пропаганды Госавтоинспекции по профилактике детского дорожно-транспортного травматизма на текущий учебный год (типовой образец)

№ п/п	Мероприятие	Срок	Исполнители	Участники	Ответственный	Результат
1	<p>Анализ результатов проводимых мероприятий по профилактике ДДТТ (администрация муниципальных образований Камчатского края, орган управления образованием, муниципальные образовательные учреждения Камчатского края и т.д. по запросу)</p> <p>Мониторинг по безопасности дорожного движения среди несовершеннолетних образовательных учреждений Камчатского края</p>	1 раз в полгода	<p>Заместитель директора по воспитательной работе, заместитель директора по ВМР</p> <p>воспитатели, классные руководители</p>	<p>Педагог-организатор, классные руководители, руководитель, руководитель школьного отряда ЮИДД</p> <p>обучающиеся, воспитанники образовательного учреждения</p>	<p>Заместитель директора, курирующий работу по организации работы по безопасности дорожного движения</p>	<p>подготовка аналитических справок, отчетов</p>
2	<p>Проведение проверок образовательных учреждений по обучению детей навыкам безопасного поведения на улицах и дорогах (наличие совместных</p>	1 раз в полгода	<p>Заместитель директора, курирующий работу по организации работы по безопасности дорожного движения</p>	<p>Заместитель директора по воспитательной работе, заместитель директора по ВМР, педагог-организатор классные руководители</p>	<p>Администрация образовательного учреждения, ГИБДД</p>	<p>подготовка аналитических справок, отчетов</p>

	тематических планов, образовательных программ)					
3	Проведение бесед - «пяти-минуток» по вопросам безопасности дорожного движения	Ежедневно, а также в конце каждой четверти перед началом каникул	Воспитатели, учителя, ведущие первый и последний урок, классные руководители, воспитатели групп продлённого дня, инспекторы ГИБДД, волонтеры, члены отрядов ЮИД	Воспитанники, учащиеся 1-9 классов, школьный отряд ЮИДД «Клаксон»	Педагог-организатор, классный руководитель, руководитель школьного отряда ЮИДД	Отчёт, материалы по полугодиям
4	Организация работы школьного отряда ЮИДД	В течение учебного года	Инспекторы ГИБДД, инструктор по безопасности дорожного движения образовательного учреждения	Учащиеся 4-8 классов	Администрация образовательного учреждения, заместитель директора, курирующий работу по организации работы по безопасности дорожного движения	Приказ о создании отряда ЮИД
5	Проведение профилактических мероприятий во внеурочное время (конкурсов, викторин, КВН, тематических утренников, театрализованных представлений, соревнований «Безопасное колесо» и др.)	В течение года	Инспекторы ГИБДД, инструктор образовательного учреждения по безопасности движения, педагоги, штаб отряда ЮИДД, члены отряда ЮИДД	Воспитанники, учащиеся образовательного учреждения с приглашением обучающихся других образовательных учреждений	Заместитель директора по воспитательной работе, заместитель директора по ВМР, педагог-организатор, классный руководитель, руководитель школьного отряда ЮИДД	Разработки, отчёты

6. Организация взаимодействия с сотрудниками подразделений ГИБДД

6.1	Оказание информационной помощи в оформлении «уголков безопасности» Участие	В течение учебного года	Инспекторы ГИБДД, инструктор образовательного учреждения по безопасности дорожного	Воспитатели, классные руководители, воспитатели групп продлённого дня, педагог-организатор	Администрация образовательного учреждения, заместитель директора, курирующий	«Уголок безопасности»
-----	---	-------------------------	--	--	--	-----------------------

	сотрудников ГИБДД в мероприятиях по профилактике детского дорожно-транспортного травматизма		движения	ОБЖ	работу по организации работы по безопасности дорожного движения	
6.2	Разработка схемы маршрута безопасного движения учащихся в микрорайоне	Перед началом учебного года	Инспекторы ГИБДД, инструктор образовательного учреждения по безопасности дорожного движения	Воспитатели, классные руководители, воспитатели групп продлённого дня, обучающиеся образовательного учреждения	Инструкторы образовательных учреждений по безопасности дорожного движения, педагог-организатор ОБЖ, ГИБДД	Схема
7	Участие в работе семинаров для инструкторов по безопасности дорожного движения образовательных учреждений, совместных совещаний директоров образовательных учреждений и др.	В течение года	Инспекторы ГИБДД, органы управления образованием, директора образовательных учреждений	Инструкторы образовательных учреждений по безопасности дорожного движения	Администрация образовательного учреждения, заместитель директора, курирующий работу по организации работы по безопасности дорожного движения	Методические разработки

Результаты мониторинга 2019 года по безопасности дорожного движения, справка о результатах мониторинга, проведённого в 2019-2020 учебном году. Основные задачи на текущий учебный год

Содержание задания:

1. Статистика дорожно-транспортных происшествий с участием несовершеннолетних
2. Организация профилактической работы в рамках образовательного процесса

№ п/п	Сведения о пострадавшем (ФИО, год рождения, класс)	Причина и время совершения ДТП	Последствия ДТП для пострадавшего	Принятые меры

2.1. Планирование профилактической работы

Наименование ОО (МДОУ, СОШ, ДОД)	В какие учебные курсы включены темы знаний по ПДД (отдельный курс)	Количество учебных часов в год (дошк - __ час, 1-4 кл __ час, 5-9 кл __ час, 10-11кл __ час)	Количество классов, количество детей (1-4- __кл. __ чел, 5-9- __кл. __чел., 10-11- __кл- __ чел)	Форма и результат осуществления контроля знаний
МАОУ «Средняя школа № 1»	Знакомство с окружающим миром	Дошкольники – 24ч.	246	тематический контроль, мониторинг
	Окружающий мир	1-4 кл. – 68ч.	12/313	опрос\тест
	ОБЖ	5-9 кл. – 35 ч.	15/346	тестирование
	ОБЖ	10-11 кл. – 35ч.	4/87	зачет \ тестирование

2.2. Тестирование обучающихся на знание правил дорожного движения по тестам, разработанным сотрудниками УГИБДД УМВД России по Камчатскому краю совместно с КГБОУ ДОД «КГБОУ ДОД «Камчатский центр детского и юношеского технического творчества»

Образовательная организация	Общее число обучающихся данной категории (1-4 кл.- __чел., 5-7 кл.- __чел., 8-11кл.- __чел)	Количество детей, принявших участие в тестировании (1-4 кл.- __чел., 5-7 кл.- __чел., 8-11кл.- __чел)	Процент усвоения качества знаний ПДД (по шкале) (1-4кл.- __чел.-%, 5-7кл.- __чел.-%, 8-11кл.- __чел.-%)
МАОУ «Средняя школа № 1»	Дошкольники – 274 чел.	189	59 чел. - 100%, 112 чел. - 75%, 18 чел. - 50%, 0 чел. - менее 50%
	1-4 кл. - 312 чел.	295	64 чел. - 100%, 189 чел. - 75%, 25 чел. - 50%, 17 чел. - менее 50%
	5-7 кл. - 223 чел.	136	59 чел. - 100%, 70 чел. - 75%, 6 чел. - 50%, 1 чел. - менее 50%
	8-11 кл.- 211 чел.	102	63 чел. - 100%,

			31 чел. - 75%, 8 чел. - 50%, 0 чел. - менее 50%
--	--	--	---

Оптимальное количество вопросов теста 10-15. Для оценки усвоения детьми знаний правил дорожного движения предлагается следующая шкала:

- полное усвоение -100% правильных ответов
- высокий уровень усвоения знаний - 75% правильных ответов
- средний уровень усвоения знаний - 50 % правильных ответов
- низкий уровень усвоения знаний - менее 50 % правильных ответов

2.3. Воспитательная деятельность (дошкольное образование)

№ п/п	Форма проведения мероприятия, название	Срок проведения	Количество участников
1	Непосредственная образовательная деятельность «В стране дорожной грамотности», «Школа светофора»	В течение года	246
2	Беседы: «Дорожная азбука», «Улица», «Школа пешеходных наук»		
3	Игры: «Красный, желтый, зеленый»		
4	Тематические развлечения «Бабушка-загадушка о правилах дорожного движения»		
5	Чтение художественной литературы		
6	Театрализованно-музыкальное представление «Азбука правил дорожного движения»		
7	Викторины «Пешеход на улице», «Что, где, когда»		
8	Тематическая выставка «Дети и их родители о правилах дорожного движения»		
9	Конкурсы рисунков		
10	Загадки, стихи, песни, частушки		
11	Целевые прогулки «Перекресток», «К остановке пассажирского транспорта», «Знакомство с улицей»		
12	Изготовление макетов «Наша улица», «Улицы нашего города»		

Воспитательная деятельность (школьное образование)

Наименование ОО	Форма проведения мероприятия, название	Срок проведения	Количество участников
МАОУ «Средняя школа № 1»	1. Праздник «Посвящение первоклассников в пешеходы». 2. Беседы по правилам движения: «Светофор – ребятам друг», «Безопасная дорога в школу», «Светофор и дорожные знаки», «Знаки вокруг нас» 3. Проведение тематических занятия по ПДД	сентябрь	1 кл. 1-11 кл. 1-11 кл.
	1. Беседа «Велосипед – тоже транспортное средство»	октябрь	3-9 кл 1-4 кл.

2. Конкурс рисунков «Правила дорожного движения – наши верные друзья». 3. Конкурс плакатов: «Дорога, ее элементы и правила поведения на ней» 4. Конкурс компьютерных презентаций и видеофильмов: «Внимание! Дорога!»		6-9 кл 10-11 кл.
1. Выпуск плаката – напоминание учащимся о соблюдении правил дорожного движения в дни осенних каникул. 2. Выступление агитбригады школьного отряда ЮИДД «Клаксон» среди младших школьников. 3. Беседы: «Здоровье человека и способы его сохранения на проезжей части», «Поведение на дорогах». 4. Игра-занятие «Страна Светофора»	ноябрь	1-4 кл. 8-11кл. 5-8 кл. 1-4 кл.
1. Викторина по ПДД, подвести итоги 2. Смотр агитплакатов по пропаганде правил дорожного движения. 3. Линейки безопасности. 4. Беседы: «Почему зимой на улицах опасно», «Остановочный и тормозной путь автомобиля», «Опасно! Гололед!» 5. Участие в краевых и городских конкурсах по ПДД	декабрь	1-4 кл. 5-8кл. 1-9 кл. 1-11 кл. 4-6 кл.
1. Игра-занятие: «Страна Светофория», «Водители и пешеходы» 2. Викторина: «Знаем ли мы дорожные знаки» 3. Деловая игра: «Мы - пешеходы» 4. Конкурс рисунков: «Мы и дорога»	январь	1-6 кл. 7-9 кл. 10-11 кл. 1-7 кл.
1. Подготовка и участие в городских соревнованиях «Безопасное колесо». 2. Викторина: «Осторожно! Красный свет» 3. Беседа «ПДД и пожарная безопасность».	февраль	5-6 кл. 1-11 кл. 1-5 кл.
1. Зачетные занятия по ПДД в 5-8 кл. 2. Проверка знаний по ПДД в 1-4 кл. 3. Смотр поделок «Сделай сам» по правилам движения. 4. Выпуск листовки - обращения по ПДД.	март	5-8кл. 1-4 кл. 4-6 кл. 9-11 кл.
1. На празднике «Прощание с букварем» выступление школьного отряда ЮИДД «Клаксон» с программой по ПДД «Азбука безопасности». 2. Соревнования на лучшего «Юного велосипедиста». 3. Игра «Пешеходы и водители». 4. Беседа: «Мы на дороге» 5. Классный час: «Транспорт. Правила поведения в нем»	апрель	1кл. 2-5 кл. 6-7 кл. 8-9 кл. 10-11 кл.
1 «Неделя безопасности», посвященная окончанию учебного года. 2. Рейды агитбригады из числа членов школьного	май	1-11 кл.

отряда ЮИДД «Клаксон» на тему: «Юный пешеход» и «Юный велосипедист». 3. Кл. час: «Пешеход, пассажир, водитель – участники безопасного движения». 5. Конкурс компьютерных презентаций и показ на классных часах по ПДД в начальном и среднем звене: «Внимание! Скоро летние каникулы!» 6. Проведение заключительных линеек-встреч с сотрудниками ГИБДД.		1-8 кл.
		1-11 кл.
		7-11 кл.
		9-11 кл.
		1-11 кл.
Инструктажи по ТБ ПДД	в течение года	1-11 кл.

2.4. Наличие в образовательных организациях паспорта обеспечения безопасности дорожного движения (далее - Паспорт), его размещение на сайте образовательной организации

№ п/п	Наличие утвержденного Паспорта в ОО	Дата утверждения Паспорта	Размещение Паспорта на сайте ОО
1	да	август 2017 г.	да

2.5. Наличие в образовательной организации уголков (информационных стендов) по безопасности дорожного движения

№ п/п	Количество уголков (информационных стендов) с учетом возраста обучающихся (воспитанников)	Место расположения уголков (информационных стендов)	Краткое описание содержания уголков (информационных стендов)
1	12 шт.	Информационный уголок для родителей по группам	Иллюстрации «Работа Светофора», «Пешеходный переход» Правила для родителей «Правила перехода проезжей части дороги», «Правила перевозки детей в автомобиле» Загадки, кроссворды, иллюстрации, стихотворения, буклет «Перекресток» Дорожные знаки, стихотворения, иллюстрации, предлагаемые родителям примерные ситуации на дороге.
2	1 шт.	1 этаж рекреация	«Памятка юному пешеходу» «Как правильно переходить дорогу» «Безопасная дорога к дому»
3	1 шт.	2 этаж рекреация	«Кто такой пешеход» «Безопасная дорога к дому» «Какие бывают ДТП»

2.6. Деятельность отрядов юных инспекторов движения (других самостоятельных формирований обучающихся)

Наименование отряда (другого формирования)	Возраст участников	Количество участников	Дата создания	Основные направления содержания деятельности
--	--------------------	-----------------------	---------------	--

школьный отряд ЮИДД «Клаксон»	2-3 кл.	15 чел.	2011 г.	пропаганда ПДД, участие в акциях, профилактическая агитационная деятельность по пропаганде безопасного движения, просветительская работа по знаниям ПДД среди воспитанников, учащихся 1-4 кл., участие в муниципальных, краевых конкурсах и акциях
-------------------------------	---------	---------	---------	--

2.7. Организация профилактической работы в летний период на базе оздоровительных лагерей с дневным пребыванием детей

Наименование ОО	Наличие уголков (информационных стендов) по безопасности дорожного движения	Профилактические (познавательные, воспитательные мероприятия)	Количество детей

2.8. Участие обучающихся и образовательных организаций в мероприятиях по безопасности дорожного движения краевого уровня

Наименование ОО	Название мероприятия	Срок проведения	Количество участников	Результат

2.9 Организация работы по пропаганде использования световозвращающих элементов:

Наименование ОО	Меры, принятые по использованию световозвращателей (акции, родительские собрания и т.д.)	Количество обучающихся, принявших участие в мероприятиях	Количество педагогов, родителей, принявших участие в мероприятиях
МАОУ «Средняя школа № 1»	акция «Безопасная дорога» (с раздачей специальных световозвращателей);	79 чел.	23 чел.
	классные часы: «Как обезопасить себя на дороге в темное время суток»	420 чел.	15 чел.
	беседы на родительских собраниях «Безопасность вашего ребенка на дороге в темное время суток»		примерно 520 чел.

**Перечень основных нормативных актов,
программ и планов, необходимых для ведения работы
по предупреждению детского дорожно-транспортного травматизма
в образовательном учреждении**

1. Федеральный закон от 10.12.1995 № 196-ФЗ «О безопасности дорожного движения»;
2. Совместный план работы ГИБДД и Министерства образования региона (края, района) на текущий год «Об организации работы по предупреждению аварийности на транспорте среди детей и подростков в образовательных учреждениях»;
3. Приказ по образовательному учреждению «Об организации работы в образовательном учреждении по профилактике детского дорожно-транспортного травматизма» на текущий год;
4. Приказ по образовательному учреждению «Анализ (подведение итогов) работы образовательного учреждения за прошедший год по предупреждению ДДТТ»;
5. Приказы (краевые, муниципальные) по проведению профилактических проектов, мероприятий, особенно декадников и месячников безопасности «Осторожно, дети!». Программы и планы их проведения;
6. Приказы по образовательному учреждению «Об участии образовательных учреждений в краевых (муниципальных и т.д.) акциях», «О проведении профилактических мероприятий в рамках декадников безопасности на дорогах» (пять в течение года: перед каникулами и в начале учебного года). Анализ их проведения может быть как в форме приказа, так и в форме распоряжения по образовательному учреждению или аналитической справки;
7. Приказ по образовательному учреждению «О педагогической поддержке деятельности отряда ЮИД» на текущий год;
8. Программы и планы:
 - «Программа обучения учащихся 1-11 классов школ региона (края, района) Правилам дорожного движения в курсе ОБЖ»;
 - «Программа для классных руководителей по изучению ПДД на классных часах»;
 - «Программа (план) проведения профилактических мероприятий по профилактике дорожного травматизма на текущий год региона (края, района)»;
 - «Программа (план) работы образовательного учреждения по профилактике детского дорожно-транспортного травматизма на текущий год»;
 - «План проведения декадников безопасности на дорогах «Внимание, дети!» в образовательном учреждении».

